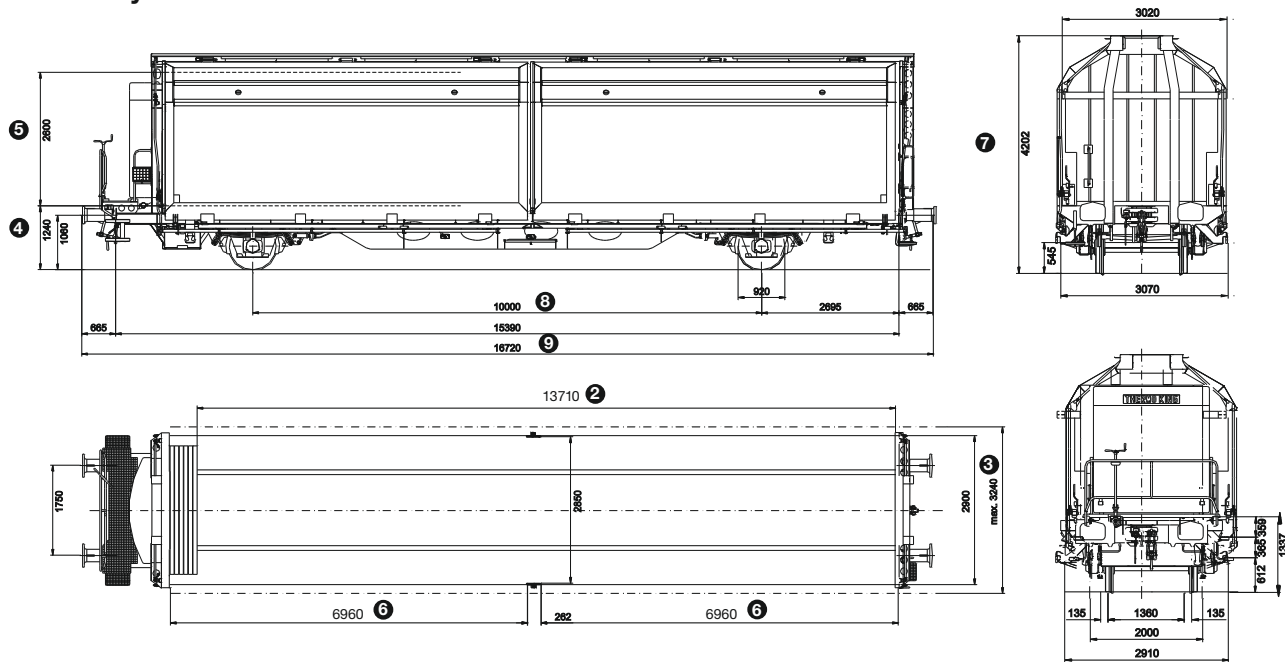




Hbbills-uy



Indice du wagon	Hbbills-uy	
Masse minimale à taxer	t	10
① Capacité de charge maximale	t	25,5 <sup>1)</sup>
② Longueur de chargement (les 6 parois de séparation utilisées)	mm	13710
③ Largeur de chargement	mm	2900
Surface de chargement incl. 6 parois de séparation	m <sup>2</sup>	39,7
Volume de chargement incl. 6 parois de séparation	m <sup>3</sup>	99,4
④ Hauteur du plancher à partir du sommet du rail	mm	1240
Ouverture de la paroi coulissante		
⑤ – Hauteur	mm	2600
⑥ – Largeur	mm	2 × 6960
⑦ Hauteur totale	mm	4201
Tare moyenne	t	18,8
⑧ Ecartement entre les essieux	mm	10 000
⑨ Longueur hors tampons	mm	16 720
Rayon minimal praticable en courbe	m	35
Charge maximale du plancher	kg/cm <sup>2</sup>	10
Poids admissible par roue des véhicules routiers	t	30 kN / 220 cm <sup>2</sup>

Lettres caractéristiques

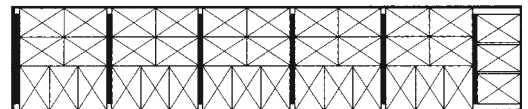
- H Wagon couvert de type spécial
- bb Longueur de chargement 14 m et plus
- i Parois coulissantes
- ll Cloisons de séparation mobiles verrouillables
- s Vitesse maximale 100 km/h
- u Groupe calorifique/frigorifique
- y Isolation thermique

Équipement

- Parois coulissantes s'écartant à l'ouverture jusqu'à 1630 mm de l'axe du wagon
- 6 parois de séparation (hauteur 2470 mm, largeur 2500 mm) verrouillables tous les 45 mm. Résistance à la pression du chargement (largeur minimum de la surface d'appui 1600 mm, hauteur minimum 700 mm):
  - contre 1 cloison, maximum 5 t
  - contre 2 cloisons verrouillées réunies, maximum 7 t
- Alimentation en énergie (groupe diesel ou secteur 400 V), groupe calorifique/frigorifique (Thermoking SL 100e) Résistance d'isolation (0,55 W/m<sup>2</sup> K), écart des températures de 0 °C à + 20 °C  
Type de silentbloc (catégorie L, moyeu 150 mm)  
Capacité du réservoir à carburant (diesel): 400 l

<sup>1</sup> parcours de la catégorie D autorisés: voir prescriptions de chargement, tome 3

Plan de chargement des palettes  
(palettes 1200 × 800 mm) 38 palettes



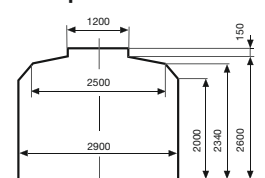
Limites de charge Hbbills-uy

	A	B	C	D
S	12,5t	16,5t	21,0t	25,5t
120	00,0t			

Longueur de chargement concentrées  
(indication ne figurant pas sur le wagon)

Longueur de chargement	Charge
3,0 m	12,5 t
6,0 m	14,5 t
Longueur de chargement totale	Charge max.

Vue en coupe du volume utile



Service Clientèle CFF Cargo

Appels depuis la Suisse: 0800 707 100

Appels depuis l'Europe: 00800 7227 2224

www.sbbcargo.com

30.110.1 XII 08